






Centralne Kontrolne Regaty Jesienne

2020-10-25

5 - 1xMJ
Race 82Results
jedynka juniorów
25.10.2020 | 09:30Final - F2B
Series: 3

Place	Lane	Team	500m	1000m	1500m	Finish	Qual
1	5	 Drakkar Gdańsk Stankiewicz Szymon 04 (9191) BYKOWSKI Tomasz (53T) SOBCZAK Adam (216T) ;	01:54,773 (1) + 00:00,000	03:57,567 (1) + 00:00,000 500m: 02:02,794	06:03,610 (1) + 00:00,000 500m: 02:06,043	08:04,21 + 00:00,00 500m: 02:00,599	porównanie czasów z finałem wyższym
2	4	 Posnania RBW Poznań Czekanowicz Igor 04 (9509) HOFFMANN Maciej (95T) ;	01:59,063 (5) + 00:04,290	04:02,463 (4) + 00:04,895 500m: 02:03,399	06:08,332 (3) + 00:04,721 500m: 02:05,868	08:08,36 + 00:04,15 500m: 02:00,028	porównanie czasów z finałem wyższym
3	7	 MOS Ełk Wiecheć Thomas 03 (9065) ;	01:57,747 (3) + 00:02,974	04:02,163 (3) + 00:04,596 500m: 02:04,416	06:09,730 (4) + 00:06,120 500m: 02:07,567	08:11,28 + 00:07,06 500m: 02:01,549	porównanie czasów z finałem wyższym
4	3	 AZS Szczecin Usnarski Paweł 03 (9321) ;	01:56,663 (2) + 00:01,890	04:01,641 (2) + 00:04,073 500m: 02:04,977	06:07,724 (2) + 00:04,113 500m: 02:06,082	08:12,95 + 00:08,74 500m: 02:05,225	porównanie czasów z finałem wyższym
5	6	 Zawisza Bydgoszcz Mickiewicz Kacper 04 (9679) KLAWITTER Mateusz (209T) ;	01:59,430 (6) + 00:04,657	04:04,847 (6) + 00:07,280 500m: 02:05,417	06:11,281 (5) + 00:07,670 500m: 02:06,433	08:13,43 + 00:09,22 500m: 02:02,149	porównanie czasów z finałem niższym
6	8	 LOTTO Bydgoscia Nalazek Sebastian 03 (10529) GLAZA Patryk (171T) ;	01:59,963 (7) + 00:05,189	04:07,792 (7) + 00:10,224 500m: 02:07,829	06:15,750 (7) + 00:12,139 500m: 02:07,957	08:20,04 + 00:15,83 500m: 02:04,290	porównanie czasów z finałem niższym
7	1	 KTW Kalisz Owsiany Szymon 04 (10561) TRZMIEL Mateusz (190T) ;	01:58,396 (4) + 00:03,623	04:03,730 (5) + 00:06,162 500m: 02:05,333	06:13,046 (6) + 00:09,435 500m: 02:09,316	08:25,08 + 00:20,87 500m: 02:12,033	porównanie czasów z finałem niższym
8	2	 AZS Szczecin Sobański Jakub 03 (10635) ;	02:00,480 (8) + 00:05,707	04:08,716 (8) + 00:11,149 500m: 02:08,235	06:20,171 (8) + 00:16,560 500m: 02:11,454	08:29,74 + 00:25,53 500m: 02:09,569	porównanie czasów z finałem niższym

Progression: 1..4 -> po porównaniu czasów do finału wyższego, 5.. -> po porównaniu czasów do finału niższego

Results delivered by fotofinish system.

description: DNF - did not finish; DNS - did not start; DSQ - disqualified; EXC - excluded; OOC - out of competition; BUW - boat under weight

Generated: 2020-10-25 09:39:14

Results available at <https://wyniki.wioslarstwo.poznan.pl> and via mobile app: FWW