








1 - 2-KJ/KJM
 Race 46

RESULTS
 dwójka bez sterniczki juniorek
 23.10.2021 | 14:05

Final - F1B
 Series: 2

Place	Lane	Team	500 m	1000 m	1500 m	Finish	Qual
1	4	 WTW Warszawa KUREK Urszula 04 (9374) GRACZYK Maja 04 (10182)	02:04,66 (2) + 00:00,67	04:15,00 (1) + 00:00,00 500m: 02:10,34	06:23,79 (1) + 00:00,00 500m: 02:08,78	08:33,86 + 00:00,00 500m: 02:10,06	porównanie czasów z finałem wyższym
RENC AGNIESZKA (175T)							
2	3	 LOTTO Bydgoscia OLSZEWSKA Maria 05 (10726) GIL-PILARSKA Marta 05 (9682)	02:03,99 (1) + 00:00,00	04:15,71 (2) + 00:00,70 500m: 02:11,72	07:16,13 (6) + 00:52,33 500m: 03:00,41	08:36,19 + 00:02,33 500m: 01:20,05	porównanie czasów z finałem wyższym
DZIEKOŃSKI RAFAŁ (72TI)							
3	5	 UKS Milenium Wrocław MORAWSKA Oliwia 05 (9896) OSIŃSKA Wiktoria 05 (10222)	02:07,61 (3) + 00:03,62	04:21,42 (3) + 00:06,41 500m: 02:13,81	06:35,36 (3) + 00:11,56 500m: 02:13,93	08:52,60 + 00:18,74 500m: 02:17,23	porównanie czasów z finałem wyższym
GANCARZ EWA (27T)							
4	6	 LOTTO Bydgoscia SIKORSKA Daria 05 (10728) KOCIEŃSKA Maja 05 (10725)	02:12,95 (4) + 00:08,95	04:31,87 (4) + 00:16,86 500m: 02:18,92	06:54,22 (4) + 00:30,42 500m: 02:22,34	09:16,02 + 00:42,15 500m: 02:21,79	porównanie czasów z finałem wyższym
DZIEKOŃSKI RAFAŁ (72TI)							
5	2	 UKS Szóstka BULIŃSKA Celina 07 (10576) SZCZAWIŃSKA Julia 07 (10622)	02:16,62 (5) + 00:12,63	04:39,37 (5) + 00:24,36 500m: 02:22,75	06:25,74 (2) + 00:01,94 500m: 01:46,37	09:27,93 + 00:54,06 500m: 03:02,18	porównanie czasów z finałem niższym
PSZCZÓŁKOWSKI PATRYK (208T)							
6	1	 UKS Milenium Wrocław WOJTOWICZ Magdalena 05 (10902) DĘBSKA Marcelina 05 (10556)	02:26,21 (7) + 00:22,22	04:50,86 (6) + 00:35,85 500m: 02:24,64	07:01,53 (5) + 00:37,74 500m: 02:10,67	09:38,63 + 01:04,76 500m: 02:37,09	porównanie czasów z finałem niższym
GANCARZ EWA (27T)							
7	7	 BTW Bydgoszcz PŁÓCIENNIK Zuzanna 05 (10127) DOLSKA Emilia 05 (10149)	02:25,17 (6) + 00:21,17	04:51,27 (7) + 00:36,26 500m: 02:26,09	07:18,75 (7) + 00:54,96 500m: 02:27,48	09:52,89 + 01:19,02 500m: 02:34,13	porównanie czasów z finałem niższym

Progression: 1..4 -> po porównaniu czasów do finału wyższego, 5.. -> po porównaniu czasów do finału niższego

Results delivered by fotofinish system.

Flags description:
DNF – did not finish; **DNS** – did not start; **DSQ** – disqualified; **EXC** – excluded; **OOC** – out of competition; **BUW** – boat under weight