









2 - 1xKJ
 Race 54

RESULTS
 jedynka junierek
 23.10.2021 | 14:45

Final - F1A
 Series: 2

Place	Lane	Team	500 m	1000 m	1500 m	Finish	Qual
1	4	 AZS AWFIS Gdańsk KHLIBENKO Anna 04 (10376)	01:58,83 (1) + 00:00,00	04:00,56 (1) + 00:00,00 500m: 02:01,73	03:22,27 (1) + 00:00,00 500m: -1:-38,-28	08:11,73 + 00:00,00 500m: 04:49,45	porównanie czasów z finałem wyższym
PSZCZÓŁKOWSKI PATRYK (208T)							
2	3	 Posnania RBW Poznań STEFANIAK Gabriela 05 (9505)	02:00,29 (2) + 00:01,46	04:02,79 (2) + 00:02,22 500m: 02:02,50	06:08,63 (2) + 02:46,35 500m: 02:05,83	08:14,89 + 00:03,15 500m: 02:06,25	porównanie czasów z finałem wyższym
ABRAHAMCZYK PIOTR (169T)							
3	6	 WTW Włocławek GĘSICKA Julia 04 (9365)	02:01,49 (3) + 00:02,66	04:07,63 (3) + 00:07,06 500m: 02:06,14	06:16,35 (3) + 02:54,07 500m: 02:08,71	08:22,31 + 00:10,57 500m: 02:05,95	porównanie czasów z finałem wyższym
GABRYELEWICZ KRZYSZTOF (47T)							
4	1	 AZS AWF Poznań KRUKOWSKA Zofia 04 (9216)	02:04,56 (5) + 00:05,73	04:14,33 (8) + 00:13,76 500m: 02:09,76	06:38,01 (8) + 03:15,74 500m: 02:23,68	08:25,19 + 00:13,45 500m: 01:47,17	porównanie czasów z finałem wyższym
KAMOLA BŁAŻEJ (55T)							
5	8	 WTW Warszawa FACON Julia 04 (9325)	02:06,07 (7) + 00:07,24	04:10,84 (5) + 00:10,28 500m: 02:04,77	06:17,15 (4) + 02:54,87 500m: 02:06,30	08:28,43 + 00:16,69 500m: 02:11,27	porównanie czasów z finałem niższym
RENC AGNIESZKA (175T)							
6	5	 AZS UMK Toruń PAWŁOWSKA Amelia 05 (9935)	02:02,96 (4) + 00:04,13	04:09,22 (4) + 00:08,65 500m: 02:06,26	06:20,11 (5) + 02:57,83 500m: 02:10,88	08:32,71 + 00:20,98 500m: 02:12,59	porównanie czasów z finałem niższym
ROBASZKIEWICZ AGNIESZKA (217T)							
7	7	 MOS EtK ŻUKOWSKA Maria 04 (9490)	02:06,56 (8) + 00:07,73	04:12,55 (6) + 00:11,99 500m: 02:05,99	06:23,63 (6) + 03:01,35 500m: 02:11,07	08:36,85 + 00:25,12 500m: 02:13,21	porównanie czasów z finałem niższym
8	2	 Polonia Poznań KALINOWSKA Emilia 04 (9122)	02:05,54 (6) + 00:06,71	04:13,75 (7) + 00:13,18 500m: 02:08,21	06:26,41 (7) + 03:04,13 500m: 02:12,66	08:39,65 + 00:27,91 500m: 02:13,23	porównanie czasów z finałem niższym

Progression: 1..4 -> po porównaniu czasów do finału wyższego, 5.. -> po porównaniu czasów do finału niższego

Results delivered by fotofinish system.

Flags description:

