









2 - 1xKJ
 Race 97

RESULTS
 jedynka juniorek
 01.05.2022 | 09:36

Final - F2C
 Series: 3

Place	Lane	Team	500 m	1000 m	1500 m	Finish	Qual
1	5	 BTW Bydgoszcz GAWRYSIAK Oliwia 04 (9947)	02:11,22 (2) + 00:01,54	04:22,18 (1) + 00:00,00 500m: 02:10,95	06:33,69 (1) + 00:00,00 500m: 02:11,51	08:41,05 + 00:00,00 500m: 02:07,35	porównanie czasów z finałem wyższym
STRASZEWSKA-MIKOŁAJCZAK PAULINA (214T) ZGORZELAK MARCIN (219T)							
2	1	 LOTTO Bydgoszcz PATER Lena 05 (10727)	02:12,36 (4) + 00:02,67	04:28,41 (7) + 00:06,23 500m: 02:16,05	06:40,91 (2) + 00:07,21 500m: 02:12,50	08:53,38 + 00:12,33 500m: 02:12,46	porównanie czasów z finałem wyższym
DZIEKOŃSKI RAFAŁ (72TI)							
3	8	 Wiśła Grudziądz KLUCZNIK Julia 05 (10324)	02:14,84 (7) + 00:05,15	04:27,66 (6) + 00:05,48 500m: 02:12,81	06:44,00 (5) + 00:10,30 500m: 02:16,33	08:53,95 + 00:12,90 500m: 02:09,95	
BŁOCH JACEK (69T) ZIELIŃSKI KRZYSZTOF KRZYSZTOF (105TI)							
4	7	 AZS UW Warszawa BORYS Julia 04 (9925)	02:09,68 (1) + 00:00,00	04:27,22 (5) + 00:05,04 500m: 02:17,53	06:45,25 (7) + 00:11,55 500m: 02:18,02	08:55,58 + 00:14,53 500m: 02:10,33	
BORYS ROBERT (14T)							
5	6	 KW 1904 Poznań JAKUSZKO Kinga 05 (9964)	02:13,05 (5) + 00:03,37	04:25,26 (3) + 00:03,07 500m: 02:12,20	06:42,68 (3) + 00:08,98 500m: 02:17,42	08:55,77 + 00:14,72 500m: 02:13,08	
REWERS MIROSŁAW (122T)							
6	2	 Posnania RBW Poznań HAU Aleksandra 04 (9414)	02:13,69 (6) + 00:04,01	04:23,43 (2) + 00:01,25 500m: 02:09,74	06:44,59 (6) + 00:10,89 500m: 02:21,15	08:56,54 + 00:15,49 500m: 02:11,94	
ABRAHAMCZYK PIOTR (169T)							
7	4	 LOTTO Bydgoszcz STYPCZYŃSKA Amelia 05 (10978)	02:11,68 (3) + 00:01,99	04:26,30 (4) + 00:04,12 500m: 02:14,62	06:43,45 (4) + 00:09,75 500m: 02:17,14	08:59,19 + 00:18,14 500m: 02:15,73	porównanie czasów z finałem niższym
DZIEKOŃSKI RAFAŁ (72TI)							
8	3	 MOS Etk ŻUKOWSKA Maria 04 (9490)	02:17,90 (8) + 00:08,21	04:33,62 (8) + 00:11,44 500m: 02:15,72	06:50,95 (8) + 00:17,25 500m: 02:17,32	09:07,47 + 00:26,42 500m: 02:16,51	porównanie czasów z finałem niższym

Progression: warunkowa wymiana 2 ostatnich osad z 2 pierwszymi

Results delivered by fotofinish system.

Flags description:
DNF - did not finish; **DNS** - did not start; **DSQ** - disqualified; **EXC** - excluded; **OOC** - out of competition; **BUW** - boat under weight