










Centralne Kontrolne Regaty Jesienne

22-23 października 2022 r.

2 - 1xKJ  
Race 76RESULTS  
jedyńka junierek  
23.10.2022 | 08:42Final - F2D  
Series: 3

Place	Lane	Team	500 m	1000 m	1500 m	Finish	Qual
1	4	 <b>Polonia Poznań</b> NOWAK Wiktoria 05 (9776)	02:13,36 (2) + 00:00,98	04:33,70 (1) + 00:00,00 500m: 02:20,34	06:52,33 (1) + 00:00,00 500m: 02:18,62	08:59,68 + 00:00,00 500m: 02:07,34	porównanie czasów z finałem wyższym
ABRAHAMCZYK PIOTR (169T)							
2	2	 <b>BTW Bydgoszcz</b> DOLSKA Emilia 05 (10149)	02:15,56 (5) + 00:03,18	04:36,90 (2) + 00:03,19 500m: 02:21,34	06:55,09 (2) + 00:02,75 500m: 02:18,18	09:06,00 + 00:06,32 500m: 02:10,91	porównanie czasów z finałem wyższym
ZGORZELAK MARCIN (219T)							
3	3	 <b>AZS Szczecin</b> SOSNOWSKA Julia 06 (10540)	02:14,74 (4) + 00:02,36	04:38,88 (3) + 00:05,17 500m: 02:24,13	06:58,22 (3) + 00:05,89 500m: 02:19,34	09:10,14 + 00:10,46 500m: 02:11,91	porównanie czasów z finałem wyższym
FIŁKA TOMASZ (37T)							
4	5	 <b>WIR Iława</b> RYŚ Bogumiła 06 (10190)	02:13,94 (3) + 00:01,56	04:41,25 (5) + 00:07,54 500m: 02:27,31	07:03,06 (4) + 00:10,73 500m: 02:21,81	09:18,38 + 00:18,70 500m: 02:15,31	porównanie czasów z finałem wyższym
PIERCZYŃSKI PAWEŁ (185T) STYPIŃSKI GRZEGORZ (191T)							
5	6	 <b>Polonia Poznań</b> SZUBZDA Wiktoria 05 (11556)	02:12,38 (1) + 00:00,00	04:39,67 (4) + 00:05,96 500m: 02:27,29	07:05,86 (5) + 00:13,53 500m: 02:26,19	09:19,73 + 00:20,05 500m: 02:13,86	porównanie czasów z finałem niższym
6	7	 <b>UKS Szóstka</b> MAŃKOWSKA Lena 06 (10708)	02:21,52 (7) + 00:09,14	04:46,93 (7) + 00:13,22 500m: 02:25,40	07:10,52 (7) + 00:18,18 500m: 02:23,58	09:25,67 + 00:25,99 500m: 02:15,14	porównanie czasów z finałem niższym
PSZCZÓŁKOWSKI PATRYK (208T)							
7	1	 <b>UKS Milenium Wrocław</b> PIECUCH Oliwia 06 (11128)	02:19,88 (6) + 00:07,50	04:43,84 (6) + 00:10,13 500m: 02:23,95	07:07,20 (6) + 00:14,87 500m: 02:23,36	09:26,36 + 00:26,68 500m: 02:19,15	porównanie czasów z finałem niższym
GANCARZ EWA (27T)							

Page 1 of 1

Progression: 1..4 -&gt; po porównaniu czasów do finału wyższego, 5.. -&gt; po porównaniu czasów do finału niższego

Results delivered by fotofinish system.

