









4 - 1xMJ Race 50	RESULTS jedyńka juniorów 29.04.2023 14:30	Final - F1D Series: 2
----------------------------	--	---------------------------------

Place	Lane	Team	500 m	1000 m	1500 m	Finish	Qual
1	4	 AZS AWF Kraków WAWRZYK Konrad 06 (11264)	01:59,19 (1) + 00:00,00	04:07,37 (1) + 00:00,00 500m: 02:08,18	06:21,83 (1) + 00:00,00 500m: 02:14,45	08:21,30 + 00:00,00 500m: 01:59,46	porównanie czasów z finałem wyższym
WYDRYCH PAULA (245T)							
2	5	 MOS Ełk SOBOLEWSKI Gabriel 06 (10697)	02:01,33 (2) + 00:02,13	04:13,80 (2) + 00:06,42 500m: 02:12,47	06:32,37 (2) + 00:10,54 500m: 02:18,57	08:32,26 + 00:10,95 500m: 01:59,88	porównanie czasów z finałem wyższym
3	1	 AZS Szczecin TACZEK Jan 05 (9842)	02:04,34 (5) + 00:05,14	04:18,89 (5) + 00:11,51 500m: 02:14,54	06:34,67 (4) + 00:12,83 500m: 02:15,77	08:35,98 + 00:14,68 500m: 02:01,30	
KOWALCZYK RYSZARD (29T)							
4	3	 MOS Ełk NAGOLSKI Jakub 05 (9952)	02:06,79 (7) + 00:07,59	04:19,41 (6) + 00:12,03 500m: 02:12,62	06:35,86 (6) + 00:14,02 500m: 02:16,44	08:36,84 + 00:15,54 500m: 02:00,97	
5	2	 Polonia Poznań SZUBERT Grzegorz 06 (10216)	02:03,73 (4) + 00:04,53	04:15,23 (3) + 00:07,85 500m: 02:11,50	06:32,89 (3) + 00:11,06 500m: 02:17,65	08:38,09 + 00:16,79 500m: 02:05,19	
WLEKLIŃSKI PIOTR (33T) KNOPIK JACEK (165T) WLEKLIŃSKI SZYMON (255T)							
6	6	 UKS Puma Ostróda KOROHODA Daniel 06 (10568)	02:08,83 (8) + 00:09,63	04:20,47 (7) + 00:13,09 500m: 02:11,63	06:35,23 (5) + 00:13,40 500m: 02:14,76	08:39,00 + 00:17,69 500m: 02:03,76	
STĘPKA ARKADIUSZ SEBASTIAN (218T)							
7	7	 MOS Ełk KLEBAN Jakub 06 (10696)	02:02,04 (3) + 00:02,84	04:15,69 (4) + 00:08,31 500m: 02:13,65	06:36,69 (7) + 00:14,86 500m: 02:21,00	08:41,79 + 00:20,48 500m: 02:05,09	porównanie czasów z finałem niższym
8	8	 AZS Szczecin FIŁKA Mikołaj 06 (11052)	02:06,18 (6) + 00:06,98	04:23,24 (8) + 00:15,86 500m: 02:17,05	06:47,68 (8) + 00:25,84 500m: 02:24,43	08:58,28 + 00:36,97 500m: 02:10,59	porównanie czasów z finałem niższym
FIŁKA TOMASZ (37T)							

Progression: warunkowa wymiana 2 ostatnich osad z 2 pierwszymi

Results delivered by fotofinish system.

Flags description:
DNF – did not finish; **DNS** – did not start; **DSQ** – disqualified; **EXC** – excluded; **OOB** – out of competition; **BUW** – boat under weight