









13 - 1xML/MBL
Race 128

RESULTS
jedynka mężczyzn kategorii lekkiej
22.10.2023 | 12:30

Final - F2B
Series: 3

Place	Lane	Team	500 m	1000 m	1500 m	Finish	
1	4	 LOTTO Bydgoscia SIEWASZEWICZ Adam 00 (7832)	01:51,91 (3) + 00:02,84	03:49,09 (2) + 00:02,44 500m: 01:57,17	05:47,10 (1) + 00:00,00 500m: 01:58,00	07:44,89 + 00:00,00 500m: 01:57,78	porównanie czasów z finałem wyższym
DRAŹDŹEWSKI MARIAN (10T) KOZŁOWSKI MICHAŁ (127TI)							
2	3	 WIR Hawa JEŻYŃSKI Mateusz 04 (9003)	01:52,48 (4) + 00:03,41	03:53,27 (5) + 00:06,62 500m: 02:00,79	05:53,20 (4) + 00:06,10 500m: 01:59,92	07:50,05 + 00:05,16 500m: 01:56,84	porównanie czasów z finałem wyższym
PIERCZYŃSKI PAWEŁ (185T) STYPIŃSKI GRZEGORZ (191T)							
3	7	 AZS Szczecin BAGNIAK Piotr 05 (10097)	01:51,89 (2) + 00:02,82	03:52,41 (3) + 00:05,76 500m: 02:00,52	05:52,31 (3) + 00:05,21 500m: 01:59,89	07:51,34 + 00:06,44 500m: 01:59,02	porównanie czasów z finałem wyższym
KOWALCZYK RYSZARD (29T)							
4	1	 Zawisza Bydgoszcz ZASADA Dorian 04 (9454)	01:54,30 (7) + 00:05,23	03:54,87 (6) + 00:08,22 500m: 02:00,56	05:54,22 (5) + 00:07,12 500m: 01:59,34	07:52,67 + 00:07,78 500m: 01:58,44	porównanie czasów z finałem wyższym
5	6	 AZS Szczecin KAJTOWSKI Mateusz 05 (9844)	01:53,59 (6) + 00:04,52	03:55,20 (7) + 00:08,55 500m: 02:01,61	05:58,63 (7) + 00:11,53 500m: 02:03,42	07:54,51 + 00:09,62 500m: 01:55,87	porównanie czasów z finałem niższym
KOWALCZYK RYSZARD (29T)							
6	5	 TWDW Warszawa SZPAK Patryk 02 (8945)	01:49,07 (1) + 00:00,00	03:46,65 (1) + 00:00,00 500m: 01:57,57	05:47,48 (2) + 00:00,38 500m: 02:00,83	07:55,01 + 00:10,12 500m: 02:07,52	porównanie czasów z finałem niższym
7	2	 TWDW Warszawa GASPARSKI Bartłomiej 77 (10938)	01:52,53 (5) + 00:03,46	03:53,24 (4) + 00:06,59 500m: 02:00,70	05:55,28 (6) + 00:08,18 500m: 02:02,03	07:59,63 + 00:14,74 500m: 02:04,34	porównanie czasów z finałem niższym
8	8	 AZS AWF Kraków WĘDZICHA Dawid 05 (10112)	01:56,31 (8) + 00:07,23	03:58,29 (8) + 00:11,64 500m: 02:01,98	06:01,95 (8) + 00:14,85 500m: 02:03,66	08:04,09 + 00:19,19 500m: 02:02,13	porównanie czasów z finałem niższym

Results delivered by fotofinish system.

Flags description:
DNF – did not finish; **DNS** – did not start; **DSQ** – disqualified; **EXC** – excluded; **OOC** – out of competition; **BUW** – boat under weight

Generated: 2023-10-22 13:38:40

 Results available at <https://www.fis-sport.com/competition/2023/10/22/133840>