









3 - 1xKJM
Race 95

RESULTS
jedynka junierek młodszych
22.10.2023 | 09:45

Final - F2D
Series: 3

Place	Lane	Team	500 m	1000 m	1500 m	Finish	
1	4	 Posnania RBW Poznań NOWAK Roksana 09 (11678)	02:10,87 (1) + 00:00,00	04:40,17 (1) + 00:00,00 500m: 02:29,29	07:13,00 (1) + 00:00,00 500m: 02:32,82	09:36,85 + 00:00,00 500m: 02:23,84	porównanie czasów z finałem wyższym
KACZMAREK MARCIN (220T)							
2	3	 Polonia Poznań SWORNOWSKA Aleksandra 09 (11158)	02:15,62 (2) + 00:04,75	04:43,18 (2) + 00:03,00 500m: 02:27,55	07:13,61 (2) + 00:00,61 500m: 02:30,43	09:40,00 + 00:03,14 500m: 02:26,38	porównanie czasów z finałem wyższym
3	6	 Posnania RBW Poznań POTOCKA Weronika 08 (10919)	02:22,52 (6) + 00:11,64	04:49,09 (4) + 00:08,92 500m: 02:26,56	07:21,53 (3) + 00:08,53 500m: 02:32,43	09:45,88 + 00:09,02 500m: 02:24,34	porównanie czasów z finałem wyższym
ABRAHAMCZYK PIOTR (169T)							
4	2	 KW 1904 Poznań KACZMAREK Katarzyna 08 (11512)	02:23,01 (7) + 00:12,13	04:51,66 (5) + 00:11,49 500m: 02:28,65	07:22,31 (4) + 00:09,31 500m: 02:30,64	09:47,52 + 00:10,66 500m: 02:25,20	porównanie czasów z finałem wyższym
KALET SYLWIA (168T)							
5	7	 Posnania RBW Poznań IŻYK Zofia 09 (11886)	02:23,49 (8) + 00:12,61	04:52,27 (6) + 00:12,10 500m: 02:28,78	07:23,15 (5) + 00:10,15 500m: 02:30,87	09:52,58 + 00:15,73 500m: 02:29,42	porównanie czasów z finałem niższym
ABRAHAMCZYK PIOTR (169T)							
6	1	 Posnania RBW Poznań KAŻMIERCZAK Zofia 08 (11209)	02:19,82 (3) + 00:08,94	04:48,76 (3) + 00:08,59 500m: 02:28,94	07:24,10 (6) + 00:11,10 500m: 02:35,33	09:57,45 + 00:20,60 500m: 02:33,34	porównanie czasów z finałem niższym
KACZMAREK MARCIN (220T)							
7	8	 Polonia Poznań FALGIER Zuzanna 09 (11159)	02:20,57 (4) + 00:09,69	04:54,36 (7) + 00:14,18 500m: 02:33,78	07:30,84 (7) + 00:17,84 500m: 02:36,48	10:01,39 + 00:24,53 500m: 02:30,54	porównanie czasów z finałem niższym
8	5	 Polonia Poznań FALGIER Julia 08 (11121)	02:22,19 (5) + 00:11,31	04:54,56 (8) + 00:14,38 500m: 02:32,36	07:33,89 (8) + 00:20,89 500m: 02:39,33	10:06,73 + 00:29,87 500m: 02:32,83	porównanie czasów z finałem niższym

Flags description:
DNF – did not finish; **DNS** – did not start; **DSQ** – disqualified; **EXC** – excluded; **OOC** – out of competition; **BUW** – boat under weight