









6 - 1xMJM
Race 105

RESULTS
jedynka juniorów młodszych
20.10.2024 | 11:10

Final - F2B
Series: 3

Place	Lane	Team	500 m	1000 m	1500 m	Finish	Qual
1	1	 Unia Tczew LESIŃSKI Karol 09 (11248)	02:03,90 (7) + 00:02,48	04:15,53 (6) + 00:02,86 500m: 02:11,62	06:25,42 (2) + 00:00,63 500m: 02:09,89	08:29,98 + 00:00,00 500m: 02:04,55	porównanie czasów z finałem wyższym
GRUBICH MARIUSZ, PIOTR (170T)							
2	7	 MOS Etk KOSIOREK Jakub 09 (11559)	02:03,32 (4) + 00:01,90	04:13,96 (3) + 00:01,29 500m: 02:10,63	06:25,68 (4) + 00:00,89 500m: 02:11,72	08:30,92 + 00:00,93 500m: 02:05,23	porównanie czasów z finałem wyższym
3	4	 Lotto Bydgosia MASLIJ Jan 09 (12223)	02:03,64 (5) + 00:02,22	04:14,34 (5) + 00:01,67 500m: 02:10,70	06:26,81 (5) + 00:02,02 500m: 02:12,46	08:33,00 + 00:03,01 500m: 02:06,18	porównanie czasów z finałem wyższym
GLAZA PATRYK (171T)							
4	8	 AZS AWF Warszawa BORKOWSKI-JARA Makary 09 (12191)	02:01,41 (1) + 00:00,00	04:14,21 (4) + 00:01,54 500m: 02:12,79	06:27,93 (6) + 00:03,14 500m: 02:13,72	08:33,42 + 00:03,43 500m: 02:05,48	porównanie czasów z finałem wyższym
SZYM CZYK JAROSŁAW (77T)							
5	5	 UKS Bekawianka POĆWIARDOWSKI Kornel 09 (12407)	02:02,10 (3) + 00:00,68	04:13,11 (2) + 00:00,44 500m: 02:11,00	06:25,49 (3) + 00:00,70 500m: 02:12,38	08:35,13 + 00:05,14 500m: 02:09,63	porównanie czasów z finałem niższym
ZIELENI EWSKA AGATA (248T)							
6	3	 Lotto Bydgosia JANIAK Szymon 09 (12229)	02:02,04 (2) + 00:00,62	04:12,66 (1) + 00:00,00 500m: 02:10,62	06:24,79 (1) + 00:00,00 500m: 02:12,12	08:37,34 + 00:07,36 500m: 02:12,54	porównanie czasów z finałem niższym
GLAZA PATRYK (171T)							
7	2	 UKS 93 Kraków KOVENKO Heorhii 09 (12156)	02:05,89 (8) + 00:04,47	04:20,65 (8) + 00:07,98 500m: 02:14,75	06:37,35 (7) + 00:12,56 500m: 02:16,69	08:53,81 + 00:23,82 500m: 02:16,45	porównanie czasów z finałem niższym
WÓJC I K - PIETRUSZKA IWONA (58T)							
8	6	 AZS AWF i S Gdańsk PLIASHKOU Ivan 09 (11707)	02:03,75 (6) + 00:02,33	04:19,92 (7) + 00:07,25 500m: 02:16,17	06:47,96 (8) + 00:23,17 500m: 02:28,03	09:21,12 + 00:51,13 500m: 02:33,15	porównanie czasów z finałem niższym
HIŃCZA ŁUKASZ (229T)							

Progression: 1..4 -> po porównaniu czasów do finału wyższego, 5.. -> po porównaniu czasów do finału niższego

Results delivered by fotofinish system.

Flags description:

DNF - did not finish DNF - did not start DSC - disqualified FV - excluded OCS - out of formation DNM - best time did not matter

