











Centralne Regaty Otwarcia Sezonu Seniorów i Juniorów

25-26 kwietnia 2026 r.

2 - 1xKJ
Race 64RESULTS
jedynka juniorek
25.04.2026 | 15:35Final - F1B
Series: 2

Place	Lane	Team	500 m	1000 m	1500 m	Finish	
1	4	 BKW Bydgoszcz POLASIK Zuzanna 08 (10998)	01:55,47 (1) + 00:00,00	03:58,70 (1) + 00:00,00 500m: 02:03,23	06:09,24 (1) + 00:00,00 500m: 02:10,53	08:21,01 + 00:00,00 500m: 02:11,76	porównanie czasów z finałem wyższym
KRÓLIKIEWICZ JACEK (91T) KRYMSKI RADOŚLAW (230T) ZIELENIEWSKA AGATA (248T)							
2	1	 Zawisza Bydgoszcz ZIELIŃSKA Nadia 09 (11464)	01:57,61 (2) + 00:02,14	04:03,20 (2) + 00:04,50 500m: 02:05,59	06:16,16 (2) + 00:06,92 500m: 02:12,96	08:26,29 + 00:05,28 500m: 02:10,12	porównanie czasów z finałem wyższym
RADKOWSKI TOMASZ (79T) BIELASZEWSKI JAROSŁAW (252T)							
3	5	 AZS AWF Gorzów Wlkp. DUSZYŃSKI Julia 09 (11472)	01:59,83 (3) + 00:04,35	04:07,22 (3) + 00:08,51 500m: 02:07,39	06:18,65 (3) + 00:09,40 500m: 02:11,42	08:29,72 + 00:08,71 500m: 02:11,06	
BASTA PIOTR (43T)							
4	7	 Drakkar Gdańsk HALLMANN Weronika 08 (11194)	02:00,36 (4) + 00:04,89	04:09,03 (5) + 00:10,32 500m: 02:08,67	06:21,66 (5) + 00:12,42 500m: 02:12,63	08:31,78 + 00:10,76 500m: 02:10,11	
BYKOWSKI TOMASZ (53T)							
5	2	 Drakkar Gdańsk WIŚNIEWSKA Zuzanna 08 (11220)	02:02,79 (6) + 00:07,32	04:10,12 (6) + 00:11,41 500m: 02:07,33	06:21,57 (4) + 00:12,32 500m: 02:11,44	08:32,89 + 00:11,87 500m: 02:11,31	
BYKOWSKI TOMASZ (53T)							
6	3	 KTW Kalisz PALOT Martyna 09 (11718)	02:00,69 (5) + 00:05,21	04:08,26 (4) + 00:09,55 500m: 02:07,57	06:21,73 (6) + 00:12,49 500m: 02:13,47	08:35,64 + 00:14,62 500m: 02:13,90	
7	6	 KTW Kalisz KURCZBUCH Zuzanna 09 (12257)	02:03,64 (7) + 00:08,17	04:13,80 (7) + 00:15,09 500m: 02:10,15	06:26,19 (7) + 00:16,94 500m: 02:12,39	08:38,41 + 00:17,39 500m: 02:12,21	porównanie czasów z finałem niższym
8	8	 KS Poznań HOLUB Marharyta 08 (11236)	02:04,33 (8) + 00:08,85	04:14,71 (8) + 00:16,00 500m: 02:10,37	06:28,42 (8) + 00:19,18 500m: 02:13,71	08:43,77 + 00:22,75 500m: 02:15,34	porównanie czasów z finałem niższym
KACZMAREK MARCIN (220T)							

Page 1 of 1

Results delivered by fotofinish system.



Timing & data processing: FWW