

5 - 1xKJM

Race 82









RESULTS

jedynka junierek młodszych

25.04.2026 | 17:05

Final - F1B

Series: 2

Place	Lane	Team	500 m	1000 m	1500 m	Finish	
1	3	 KS Posnania MASŁEK Oliwia 10 (11679)	02:06,10 (2) + 00:00,35	04:19,96 (1) + 00:00,00 500m: 02:13,86	06:35,61 (1) + 00:00,00 500m: 02:15,65	08:51,01 + 00:00,00 500m: 02:15,39	porównanie czasów z finałem wyższym
KACZMAREK MARCIN (220T)							
2	4	 WTW Włocławek SZPARAGA Nikola 10 (12417)	02:07,88 (5) + 00:02,14	04:23,74 (6) + 00:03,77 500m: 02:15,86	06:41,46 (6) + 00:05,84 500m: 02:17,72	08:51,69 + 00:00,68 500m: 02:10,22	porównanie czasów z finałem wyższym
BARANOWSKI MIŁOSZ (257T)							
3	1	 UKS 93 Kraków SZKOLNIK Aleksandra 10 (12879)	02:07,11 (3) + 00:01,37	04:20,82 (2) + 00:00,86 500m: 02:13,71	06:37,67 (3) + 00:02,05 500m: 02:16,84	08:54,46 + 00:03,45 500m: 02:16,78	
WÓJCIK - PIETRUSZKA IWONA (58T)							
4	6	 UKS Szóstka WAŚOWSKA-GOLDBERG Nina 10 (12389)	02:05,74 (1) + 00:00,00	04:20,92 (3) + 00:00,95 500m: 02:14,18	06:37,54 (2) + 00:01,93 500m: 02:16,62	08:56,15 + 00:05,13 500m: 02:18,60	
HIŃCZA ŁUKASZ (229T) GÓRKA ADRIAN (271T)							
5	5	 UKS Szóstka SŁOMION Kinga 10 (11704)	02:08,67 (7) + 00:02,93	04:23,29 (5) + 00:03,33 500m: 02:14,62	06:41,37 (5) + 00:05,76 500m: 02:18,08	09:01,92 + 00:10,90 500m: 02:20,54	
HIŃCZA ŁUKASZ (229T) GÓRKA ADRIAN (271T)							
6	7	 BTW Bydgoszcz WIĘCKOWSKA Kaja 10 (12456)	02:07,60 (4) + 00:01,85	04:22,27 (4) + 00:02,31 500m: 02:14,67	06:40,77 (4) + 00:05,15 500m: 02:18,50	09:05,60 + 00:14,59 500m: 02:24,82	
BADZIĄGOWSKI MARCIN (135T) BADZIĄGOWSKA ANNA (213T)							
7	2	 Poznań Rowing Club BOCHEŃSKA Aleksandra 11 (12763)	02:10,19 (8) + 00:04,45	04:27,05 (7) + 00:07,08 500m: 02:16,85	06:46,62 (7) + 00:11,01 500m: 02:19,57	09:06,11 + 00:15,10 500m: 02:19,48	porównanie czasów z finałem niższym
KRÓL MAŁGORZATA (246T)							
8	8	 MOS Ełk DOBRYZCKA Kamila 10 (12061)	02:08,60 (6) + 00:02,86	04:28,59 (8) + 00:08,62 500m: 02:19,99	06:50,88 (8) + 00:15,26 500m: 02:22,28	09:11,79 + 00:20,77 500m: 02:20,90	porównanie czasów z finałem niższym